




## CONSIGNES D'UTILISATION



Pour l'hygiène et la sécurité de l'enfant

### ATTENTION !

Toujours utiliser ce produit sous la surveillance d'un adulte. Prendre garde à ne pas laisser bébé seul pour éviter qu'il ne tombe ou ne se blesse avec des parties du produit qui se seraient détachées. Ce genre d'accident a déjà eu lieu. Avant chaque utilisation vérifiez le produit. Jetez-le au moindre signe d'usure ou de défectuosité. Toujours vérifier la température des aliments avant de donner à manger à bébé. Chauffer le contenu au micro-ondes peut provoquer de hautes températures localisées : faites très attention. Toujours remuer les aliments réchauffés pour s'assurer d'une température homogène et tester la température avant de servir.

### NETTOYAGE

Avant la 1ère utilisation, nettoyez le produit. Nettoyez avant chaque utilisation. Toujours laver ce produit après chaque utilisation. Lavez dans de l'eau chaude savonneuse et rincez à l'eau ou utilisez le lave-vaisselle (panier supérieur uniquement). Ne pas nettoyer à l'aide de solvants ou de produits chimiques corrosifs.

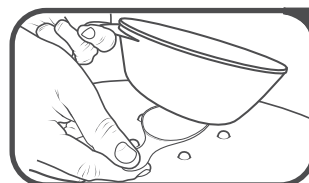
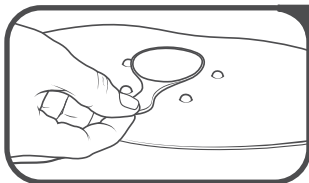
### ENTREPOSAGE ET UTILISATION

Ne pas entreposer ou laisser ce produit en plein soleil ou près d'une source de chaleur. Ne pas entreposer ou mettre en contact avec des solvants ou des produits chimiques corrosifs. Ne pas laisser ce produit entrer en contact avec des aliments à base d'huile (par ex. vinaigrette/sauce tomate) pour éviter toute tache ou coloration. Ne convient pas à une utilisation dans un four conventionnel ou un four à micro-ondes combiné avec le grill allumé. Conserver tous les composants non utilisés hors de portée des enfants.

**Les couverts en acier inoxydable ne conviennent pas au four à micro-ondes. Ne pas réchauffer les produits ayant un couvercle avec le couvercle fermé.. Retirer le couvercle avant de placer le produit au four à micro-ondes.**

**MAGIC MAT** - Simple d'emploi ....

1. Pour une utilisation optimale, optimums, nettoyez toutes les surfaces à l'aide d'un chiffon humide.
2. Fixer le bol ou l'assiette à la ventouse au milieu du set de table.
3. Pour détacher le bol ou l'assiette tirer sur la languette à l'arrière de la ventouse.



**N° Vert 0 800 100 725**

APPEL GRATUIT DEPUIS UN POSTE FIXE

MAYBORN FRANCE, SARL., dont le nom commercial est  
Mayborn Group  
12, rue Gertrude Bell  
Parc de Laroiseau II  
56000 VANNES  
France

Jackel International Limited trading as  
Mayborn Group  
Northumberland Business Park West  
Cramlington  
Northumberland  
NE23 7RH, UK

Copyright© Jackel International Limited 2015-2017

[tommeetippee.fr](http://tommeetippee.fr)